

CÔNG TY CỔ PHẦN XUẤT NHẬP KHẨU Y TẾ DOMESCO

# BÁO CÁO TÀI CHÍNH

## QUÍ 4 NĂM 2016



**DOMESCO**

*Vì Chất Lượng cuộc sống*

**CÔNG TY CỔ PHẦN XUẤT NHẬP KHẨU Y TẾ DOMESCO**

Trụ sở: 66 Quốc lộ 30 - P. Mỹ Phú - TP. Cao Lãnh - Đồng Tháp

Điện thoại: 84.67. 3851950 \* Fax: 84.67. 3851270

Email: domesco@domesco.com \* Website: www.domesco.com



**BẢNG CÂN ĐỐI KẾ TOÁN**

Tại ngày 31 tháng 12 năm 2016

Đơn vị tính: đồng

Mã số	CHỈ TIÊU	Thuyết minh	Số cuối kỳ	Số đầu năm
<b>100</b>	<b>A. TÀI SẢN NGẮN HẠN</b> (100=110+120+130+140+150)		<b>819,196,849,089</b>	<b>719,519,556,040</b>
<b>110</b>	<b>I. Tiền và các khoản tương đương tiền</b>	<b>4</b>	<b>92,319,493,954</b>	<b>134,839,372,536</b>
111	1. Tiền		72,319,493,954	54,803,816,980
112	2. Các khoản tương đương tiền		20,000,000,000	80,035,555,556
<b>120</b>	<b>II. Đầu tư tài chính ngắn hạn</b>	<b>11</b>	<b>115,000,000,000</b>	-
123	3. Đầu tư nắm giữ đến ngày đáo hạn		115,000,000,000	-
<b>130</b>	<b>III. Các khoản phải thu ngắn hạn</b>		<b>311,353,537,546</b>	<b>306,062,123,567</b>
131	1. Phải thu ngắn hạn khách hàng	5	302,173,837,945	289,502,216,717
132	2. Trả trước cho người bán ngắn hạn		1,337,079,001	1,577,897,132
136	6. Phải thu ngắn hạn khác	6	13,370,388,702	19,849,287,117
137	7. Dự phòng phải thu ngắn hạn khó đòi (*)	5.6	(5,527,768,102)	(4,867,277,399)
139	8. Tài sản thiếu chờ xử lý		-	-
<b>140</b>	<b>IV. Hàng tồn kho</b>	<b>7</b>	<b>296,327,982,487</b>	<b>276,995,887,501</b>
141	1. Hàng tồn kho		296,327,982,487	277,573,168,931
149	2. Dự phòng giảm giá hàng tồn kho (*)		-	(577,281,430)
<b>150</b>	<b>V. Tài sản ngắn hạn khác</b>		<b>4,195,835,102</b>	<b>1,622,172,436</b>
151	1. Chi phí trả trước ngắn hạn	12	3,984,367,767	1,622,172,436
152	2. Thuế GTGT được khấu trừ		211,467,335	-
153	3. Thuế và các khoản khác phải thu Nhà nước		-	-
<b>200</b>	<b>B. TÀI SẢN DÀI HẠN</b> (200=210+220+240+250+260)		<b>241,064,347,045</b>	<b>268,071,886,702</b>
<b>220</b>	<b>II. Tài sản cố định</b>		<b>219,085,635,065</b>	<b>237,985,516,190</b>

Mã số	CHỈ TIÊU	Thuyết minh	Số cuối kỳ	Số đầu năm
221	<b>1. Tài sản cố định hữu hình</b>	<b>8</b>	<b>169,441,401,803</b>	<b>186,529,586,184</b>
222	- Nguyên giá		429,045,147,231	416,895,512,502
223	- Giá trị hao mòn lũy kế (*)		(259,603,745,428)	(230,365,926,318)
227	<b>3. Tài sản cố định vô hình</b>	<b>9</b>	<b>49,644,233,262</b>	<b>51,455,930,006</b>
228	- Nguyên giá		57,650,853,583	57,650,853,583
229	- Giá trị hao mòn lũy kế (*)		(8,006,620,321)	(6,194,923,577)
240	<b>IV. Tài sản dở dang dài hạn</b>		<b>1,379,609,855</b>	<b>1,869,249,023</b>
241	1. Chi phí sản xuất, kinh doanh dở dang dài hạn		-	-
242	2. Chi phí xây dựng cơ bản dở dang	10	1,379,609,855	1,869,249,023
250	<b>V. Đầu tư tài chính dài hạn</b>	<b>11</b>	<b>10,572,927,503</b>	<b>17,048,622,743</b>
251	1. Đầu tư vào công ty con		-	8,500,000,000
253	3. Đầu tư góp vốn vào đơn vị khác		20,000,000,000	20,000,000,000
254	4. Dự phòng đầu tư tài chính dài hạn (*)		(9,427,072,497)	(11,451,377,257)
260	<b>VI. Tài sản dài hạn khác</b>		<b>10,026,174,622</b>	<b>11,168,498,746</b>
261	1. Chi phí trả trước dài hạn	12	4,640,793,170	8,159,131,260
262	2. Tài sản thuê thu nhập hoãn lại	25.3	5,385,381,452	3,009,367,486
270	<b>TỔNG CỘNG TÀI SẢN (270=100+200)</b>		<b>1,060,261,196,134</b>	<b>987,591,442,742</b>
	<b>NGUỒN VỐN</b>			
300	<b>C. NỢ PHẢI TRẢ (300=310+330)</b>		<b>176,627,794,747</b>	<b>194,097,884,791</b>
310	<b>I. Nợ ngắn hạn</b>		<b>175,952,874,917</b>	<b>193,120,893,483</b>
311	1. Phải trả người bán ngắn hạn	13	96,030,368,964	137,192,070,842
312	2. Người mua trả tiền trước ngắn hạn		6,577,527,700	7,242,976,970
313	3. Thuế và các khoản phải nộp Nhà nước	14	16,879,898,126	16,875,625,258

Mã số	CHỈ TIÊU	Thuyết minh	Số cuối kỳ	Số đầu năm
314	4. Phải trả người lao động		24,060,726,269	13,811,623,512
315	5. Chi phí phải trả ngắn hạn	15	30,009,383,214	15,226,837,432
319	9. Phải trả ngắn hạn khác	16	2,000,492,157	1,188,346,401
322	12. Quỹ khen thưởng, phúc lợi		394,478,487	1,583,413,068
<b>330</b>	<b>II. Nợ dài hạn</b>		<b>674,919,830</b>	<b>976,991,308</b>
337	7. Phải trả dài hạn khác	16	674,919,830	976,991,308
<b>400</b>	<b>D. VỐN CHỦ SỞ HỮU (400=410+430)</b>		<b>883,633,401,387</b>	<b>793,493,557,951</b>
<b>410</b>	<b>I. Vốn chủ sở hữu</b>	<b>17</b>	<b>883,633,401,387</b>	<b>793,493,557,951</b>
411	1. Vốn góp của chủ sở hữu		347,274,650,000	267,137,970,000
411a	Cổ phiếu phổ thông có quyền biểu quyết		347,274,650,000	267,137,970,000
411b	Cổ phiếu ưu đãi		-	-
412	2. Thặng dư vốn cổ phần		60,333,949,894	140,470,629,894
418	8. Quỹ đầu tư phát triển		306,365,742,022	243,133,031,737
421	11. Lợi nhuận sau thuế chưa phân phối		169,659,059,471	142,751,926,320
421a	LNST chưa phân phối lũy kế đến cuối kỳ trước		1,192,646,914	142,751,926,320
421b	LNST chưa phân phối kỳ này		168,466,412,557	-
<b>430</b>	<b>II. Nguồn kinh phí và quỹ khác</b>		<b>-</b>	<b>-</b>
<b>440</b>	<b>TỔNG CỘNG NGUỒN VỐN (440=300+400)</b>		<b>1,060,261,196,134</b>	<b>987,591,442,742</b>


TP Cao Lãnh, ngày 17 tháng 01 năm 2017

Người Lập Biểu



Đoàn Thị Quyên

Kế Toán Trưởng



Phạm Ngọc Tuyền

Tổng Giám Đốc



Lương Thị Hương Giang

**KẾT QUẢ HOẠT ĐỘNG KINH DOANH**

Quý 4 năm 2016

Đơn vị tính: Đồng

Mã số	CHỈ TIÊU	Thuyết minh	Quý 4		Lũy kế từ đầu năm	
			Năm nay	Năm trước	Năm nay	Năm trước
1	1. Doanh thu bán hàng và cung cấp dịch vụ	18.1	415,794,429,889	424,165,822,510	1,386,306,472,039	1,399,240,601,836
	Trong đó : Doanh thu hàng xuất khẩu		12,204,881,751	11,960,137,476	26,905,413,267	34,508,060,435
2	2. Các khoản giảm trừ	18.1	24,372,155,402	51,899,465,350	99,099,281,473	167,074,129,384
10	3. Doanh thu thuần về bán hàng và Cung cấp	18.1	391,422,274,487	372,266,357,160	1,287,207,190,566	1,232,166,472,452
11	4. Giá vốn hàng bán	19	236,611,706,963	248,539,615,816	789,645,767,839	823,200,895,409
20	5. Lợi nhuận gộp về bán hàng và Cung cấp	18.2	154,810,567,524	123,726,741,344	497,561,422,727	408,965,577,043
21	6. Doanh thu hoạt động tài chính		5,774,560,637	775,492,971	10,366,095,879	2,067,345,438
22	7. Chi phí tài chính	21	4,557,321,251	2,060,783,034	6,304,457,541	4,638,773,498
23	- Trong đó : Lãi vay phải trả		-	-	-	-
25	8. Chi phí bán hàng	20	62,427,828,419	45,266,061,776	195,613,811,337	143,110,492,456
26	9. Chi phí quản lý doanh nghiệp	20	42,501,520,892	24,371,686,509	95,173,492,194	81,564,932,385
30	10. Lợi nhuận thuần từ HĐKD	22	51,098,457,599	52,803,702,996	210,835,757,534	181,718,724,142
31	11. Thu nhập khác	23	349,900,475	412,140,793	994,136,894	1,802,993,148
32	12. Chi phí khác	23	239,760,254	3,475,000	1,183,962,857	40,225,000
40	13. Lợi nhuận khác		110,140,221	408,665,793	(189,825,963)	1,762,768,148
50	14. Tổng lợi nhuận trước thuế		51,208,597,820	53,212,368,789	210,645,931,571	183,481,492,290
51	15. Chi phí thuế TNDN hiện hành	25.1	11,993,248,576	10,883,918,133	44,555,532,980	39,198,931,412
52	16. Chi phí thuế TNDN hoãn lại	25.3	(1,734,618,486)	427,569,945	(2,376,013,966)	1,530,634,558
60	17. Lợi nhuận sau thuế TNDN		40,949,967,730	41,900,880,711	168,466,412,557	142,751,926,320

TP Cao Lãnh, ngày 17 tháng 01 năm 2017

Người lập biểu




Đoàn Thị Quyên

Kế Toán Trưởng



Phạm Ngọc Tuyên




Lương Thị Hương Giang

Giáo viên tài chính

năm 2016 - Trang 1 của KQHĐKD



**BÁO CÁO LƯU CHUYỂN TIỀN TỆ**

Năm 2016

Mã số	CHỈ TIÊU	Thuyết minh	Cho kỳ kế toán kết thúc ngày 31 tháng 12 năm 2016	Cho kỳ kế toán kết thúc ngày 31 tháng 12 năm 2015
	<b>I. Lưu chuyển tiền từ hoạt động kinh doanh</b>			
1	<b>1. Lợi nhuận trước thuế</b>		<b>210,645,931,568</b>	<b>183,481,492,290</b>
	<b>2. Điều chỉnh cho các khoản</b>		-	-
2	Khấu hao TSCĐ	9	31,049,515,854	34,479,881,020
3	Các khoản dự phòng		(1,941,095,487)	(865,762,594)
4	Lãi, lỗ chênh lệch tỷ giá do đánh giá lại các khoản tiền tệ có gốc ngoại tệ	-	232,539,260	1,059,024,703
5	Lãi, lỗ từ hoạt động đầu tư	18,22	(7,348,729,637)	(1,099,615,688)
6	Chi phí đi vay		-	-
8	<b>3.Lợi nhuận từ hoạt động kinh doanh trước thay đổi vốn lưu động</b>		<b>232,638,161,558</b>	<b>217,055,019,731</b>
9	Tăng, giảm các khoản phải thu		(5,291,413,979)	1,465,257,604
10	Tăng giảm hàng tồn kho		(19,332,094,986)	34,619,322,945
11	Tăng giảm các khoản phải trả ( không kể lãi vay phải trả và thuế TNDN phải nộp)		(21,727,321,642)	(17,835,045,959)
12	Tăng, giảm chi phí trích trước		1,156,142,759	3,518,843,034
13	Tiền lãi vay đã trả		-	-
14	Thuế TNDN đã nộp	24.2	(43,446,202,536)	(40,115,682,698)
15	Tiền thu khác từ hoạt động kinh doanh		656,584,631	588,821,297
16	Tiền chi khác từ hoạt động kinh doanh		(20,066,715,171)	(30,828,386,598)
20	<b>Lưu chuyển thuần từ hoạt động kinh doanh</b>		<b>124,587,140,634</b>	<b>168,468,149,356</b>
	<b>II. Lưu chuyển tiền từ hoạt động đầu tư</b>			
21	1. Tiền chi để mua sắm, xây dựng TSCĐ và các tài sản dài hạn khác		(14,529,340,600)	(15,250,989,525)
22	2. Tiền thu từ thanh lý, nhượng bán TSCĐ và các tài sản dài hạn khác		334,900,864	278,483,841
23	3. Tiền chi cho vay, bán lại các công cụ nợ của đơn vị khác	11	(115,000,000,000)	-

Mã số	CHỈ TIÊU	Thuyết minh	Cho kỳ kế toán kết thúc ngày 31 tháng 12 năm 2016	Cho kỳ kế toán kết thúc ngày 31 tháng 12 năm 2015
24	4. Tiền thu hồi cho vay, bán lại các công cụ nợ của đơn vị khác		-	-
25	5. Tiền chi đầu tư vốn góp vào đơn vị khác		-	-
26	6. Tiền thu hồi đầu tư vốn góp vào đơn vị khác		8,500,000,000	-
27	7. Tiền thu lãi cho vay, cổ tức và lợi nhuận được chia		7,013,828,773	824,606,847
30	<b>Lưu chuyển tiền thuần từ hoạt động đầu tư</b>		<b>(113,680,610,963)</b>	<b>(14,147,898,837)</b>
	<b>III. Lưu chuyển tiền từ hoạt động tài chính</b>			
32	2. Tiền chi trả vốn góp cho các chủ sở hữu, mua lại cổ phiếu của doanh nghiệp đã phát hành		-	-
33	3. Tiền vay ngắn hạn, dài hạn nhận được		-	-
34	4. Tiền chi trả nợ gốc vay		-	-
36	6. Cổ tức, lợi nhuận đã trả cho chủ sở hữu	17	(53,427,594,000)	(48,084,834,600)
40	<b>Lưu chuyển tiền thuần từ hoạt động tài chính</b>		<b>(53,427,594,000)</b>	<b>(48,084,834,600)</b>
50	<b>Lưu chuyển tiền thuần trong kỳ (20+30+40)</b>		<b>(42,521,064,329)</b>	<b>106,235,415,919</b>
60	<b>Tiền và tương đương tiền đầu kỳ</b>		<b>134,839,372,536</b>	<b>28,628,992,541</b>
61	Ảnh hưởng của thay đổi tỷ giá hối đoái quy đổi ngoại tệ		1,185,747	(25,035,924)
70	<b>Tiền và tương đương tiền cuối kỳ(50+60+61)</b>	4	<b>92,319,493,954</b>	<b>134,839,372,536</b>


TP Cao Lãnh, ngày 17 tháng 01 năm 2017

Người Lập Biểu

Kế Toán Trưởng

Tổng Giám Đốc



Đoàn Thị Quyên

Phạm Ngọc Tuyền

Lương Thị Hương Giang

# BẢN THUYẾT MINH BÁO CÁO TÀI CHÍNH

*Kỳ kế toán kết thúc vào ngày 31 tháng 12 năm 2016*

## 1. THÔNG TIN DOANH NGHIỆP

Công ty Cổ phần Xuất Nhập khẩu Y tế Domesco (“Công ty”) là công ty cổ phần được thành lập theo luật Doanh nghiệp của Việt Nam theo Giấy Chứng nhận Đăng ký Kinh doanh số 1400460395 do Sở Kế hoạch và Đầu tư Tỉnh Đồng Tháp cấp ngày 30 tháng 12 năm 2003, và các Giấy Chứng nhận Đăng ký Kinh doanh điều chỉnh,

Cổ phiếu của Công ty được niêm yết tại Sở Giao dịch Chứng khoán Thành phố Hồ Chí Minh theo Quyết định số 94/UBCK-GPNY do Sở Giao dịch Chứng khoán Thành phố Hồ Chí Minh cấp ngày 4 tháng 12 năm 2006,

Hoạt động chính trong kỳ của Công ty là sản xuất, kinh doanh, nhập khẩu thuốc, nguyên liệu, phụ liệu dùng làm thuốc, vật tư y tế, trang thiết bị, dụng cụ y tế, hóa chất xét nghiệm; nước uống tinh khiết, nước khoáng thiên nhiên, và nước uống từ dược liệu; nguyên liệu, thực phẩm chức năng, thực phẩm dinh dưỡng; thu mua, trồng và chiết xuất dược liệu làm thuốc,

Chu kỳ sản xuất, kinh doanh thông thường của Công ty là 12 tháng,

Công ty có trụ sở chính đăng ký tại số 66, Quốc lộ 30, Phường Phú Mỹ, Thành phố Cao Lãnh, Tỉnh Đồng Tháp, Việt Nam, Ngoài ra công còn có 01 Văn phòng đại diện tại số 37, Thành Thái, Phường 14, Quận 10, Thành phố Hồ Chí Minh và 13 chi nhánh phụ thuộc tại Việt Nam,

## 2. CƠ SỞ TRÌNH BÀY

### 2.1. Các chuẩn mực và Chế độ kế toán áp dụng

Báo cáo tài chính riêng của Công ty được trình bày bằng đồng Việt Nam (“VNĐ”) phù hợp với Chế độ kế toán doanh nghiệp Việt Nam, Chuẩn mực kế toán Việt Nam số 27 – Báo cáo tài chính và các Chuẩn mực Kế toán Việt Nam khác do Bộ Tài chính ban hành theo:

- Quyết định số 149/2001/QĐ-BTC ngày 31 tháng 12 năm 2001 về việc ban hành bốn Chuẩn mực kế toán Việt Nam (Đợt 1);
- Quyết định số 165/2002/QĐ-BTC ngày 31 tháng 12 năm 2002 về việc ban hành sáu Chuẩn mực kế toán Việt Nam (Đợt 2);
- Quyết định số 234/2003/QĐ-BTC ngày 30 tháng 12 năm 2003 về việc ban hành sáu Chuẩn mực kế toán Việt Nam (Đợt 3);
- Quyết định số 12/2005/QĐ-BTC ngày 15 tháng 2 năm 2005 về việc ban hành sáu Chuẩn mực kế toán Việt Nam (Đợt 4); và



- Quyết định số 100/2005/QĐ-BTC ngày 28 tháng 12 năm 2005 về việc ban hành bốn Chuẩn mực kế toán Việt Nam (Đợt 5)

Theo đó, bảng cân đối kế toán riêng, báo cáo kết quả hoạt động kinh doanh riêng, báo cáo lưu chuyển tiền tệ riêng và các thuyết minh báo cáo tài chính riêng năm 2016 được trình bày kèm theo và việc sử dụng báo cáo này không dành cho các đối tượng không được cung cấp các thông tin về các thủ tục và nguyên tắc và thông lệ kế toán tại Việt Nam và hơn nữa không được chủ định trình bày tình hình tài chính, kết quả hoạt động kinh doanh và lưu chuyển tiền tệ theo các nguyên tắc và thông lệ kế toán được chấp nhận rộng rãi ở các nước và lãnh thổ khác ngoài Việt Nam,

Người sử dụng báo cáo tài chính riêng năm 2016 nên đọc báo cáo tài chính riêng này cùng với báo cáo tài chính hợp nhất của Nhóm Công ty cho kỳ kế toán kết thúc ngày 31 tháng 12 năm 2016 để có được thông tin đầy đủ và tổng quát về tình hình tài chính hợp nhất năm, kết quả hoạt động kinh doanh năm hợp nhất và tình hình lưu chuyển tiền tệ năm hợp nhất của Nhóm Công ty,

## **2.2 Hình thức sổ kế toán áp dụng**

Hình thức sổ kế toán áp dụng được đăng ký của Công ty là chứng từ ghi sổ,

## **2.3 Kỳ kế toán năm**

Kỳ kế toán năm của Công ty áp dụng cho việc lập báo cáo tài chính riêng bắt đầu từ ngày 1 tháng 1 và kết thúc ngày 31 tháng 12,

## **2.4 Đơn vị tiền tệ sử dụng trong kế toán**

Báo cáo tài chính riêng năm 2016 được lập bằng đơn vị tiền tệ được sử dụng trong kế toán của Công ty là VNĐ,

# **3. TÓM TẮT CÁC CHÍNH SÁCH KẾ TOÁN CHỦ YẾU**

## **3.1. Thay đổi trong các chính sách kế toán và thuyết minh**

*Thông tư số 200/2014/TT-BTC hướng dẫn Chế độ kế toán doanh nghiệp*

Ngày 22 tháng 12 năm 2014, Bộ Tài chính đã ban hành Thông tư số 200/2014/TT-BTC hướng dẫn Chế độ kế toán doanh nghiệp (“Thông tư 200”) thay thế Quyết định số 15/2006/QĐ-BTC ngày 20 tháng 3 năm 2006 và Thông tư 244/2009/TT-BTC ngày 31 tháng 12 năm 2009 của Bộ Tài chính, Thông tư 200 có hiệu lực cho năm tài chính bắt đầu từ hoặc sau ngày 1 tháng 1 năm 2015,

## **3.2. Tiền và các khoản tương đương tiền**

Tiền và các khoản tương đương tiền bao gồm tiền mặt tại quỹ, tiền gửi ngân hàng, các khoản đầu tư ngắn hạn có thời hạn gốc không quá ba tháng, có tính thanh khoản cao, có khả năng chuyển đổi dễ dàng thành các lượng tiền xác định và không có nhiều rủi ro trong chuyển đổi thành tiền.



### 3.3. Các khoản phải thu

Các khoản phải thu được trình bày trên báo cáo tài chính riêng năm 2016 theo giá trị ghi sổ các khoản phải thu từ khách hàng và phải thu khác sau khi trừ các khoản dự phòng được lập cho các khoản phải thu khó đòi.

Dự phòng nợ phải thu khó đòi thể hiện phần giá trị của các khoản phải thu mà công ty có khả năng thu tiền dự kiến tại ngày kết thúc kỳ kế toán, Tăng hoặc giảm số dư tài khoản dự phòng được hạch toán vào chi phí quản lý doanh nghiệp trên báo cáo kết quả hoạt động kinh doanh riêng năm 2016.

### 3.4. Hàng tồn kho

Hàng tồn kho được ghi nhận theo giá thấp hơn giữa giá thành để đưa mỗi sản phẩm đến vị trí và điều kiện hiện tại và giá trị thuần có thể thực hiện được, Giá trị thuần có thể thực hiện được là giá bán ước tính của hàng tồn kho trong điều kiện kinh doanh bình thường trừ chi phí ước tính để hoàn thành và chi phí bán hàng ước tính,

Công ty áp dụng phương pháp kê khai thường xuyên để hạch toán hàng tồn kho với giá trị được xác định như sau:

Nguyên vật liệu, hàng hóa - chi phí mua theo phương pháp bình quân gia quyền,

Chi phí sản xuất kinh doanh dở dang và thành phẩm - giá vốn nguyên vật liệu và lao động trực tiếp cộng chi phí sản xuất chung có liên quan được phân bổ dựa trên mức độ hoạt động bình thường theo phương pháp bình quân gia quyền,

### Dự phòng giảm giá hàng tồn kho

Dự phòng giảm giá hàng tồn kho được trích lập cho phần giá trị dự kiến bị tổn thất do các khoản suy giảm trong giá trị (do giảm giá, kém phẩm chất, lỗi thời v.v.) có thể xảy ra đối với nguyên vật liệu, thành phẩm và các hàng tồn kho khác thuộc quyền sở hữu của Công ty dựa trên bằng chứng hợp lý về sự suy giảm giá trị tại ngày kết thúc kỳ kế toán, Số tăng hoặc giảm khoản dự phòng giảm giá hàng tồn kho được hạch toán vào giá vốn hàng bán trên báo cáo kết quả hoạt động kinh doanh,

### 3.5. Tài sản cố định hữu hình

Tài sản cố định hữu hình được thể hiện theo nguyên giá trừ đi giá trị khấu hao lũy kế,

Nguyên giá tài sản cố định hữu hình bao gồm giá mua và những chi phí có liên quan trực tiếp đến việc đưa tài sản vào hoạt động như dự kiến,

Các chi phí mua sắm, nâng cấp và đổi mới tài sản cố định được ghi tăng nguyên giá của tài sản và chi phí bảo trì, sửa chữa được hạch toán vào báo cáo kết quả hoạt động kinh doanh riêng khi phát sinh,

Khi bán hay thanh lý tài sản cố định hữu hình, nguyên giá và giá trị khấu hao lũy kế được xóa sổ khỏi bảng cân đối kế toán riêng và bất kỳ các khoản lãi lỗ nào phát sinh do thanh lý tài sản đều được hạch toán vào báo cáo kết quả hoạt động kinh doanh riêng ,

### 3.6. Tài sản cố định vô hình

Tài sản cố định vô hình được ghi nhận theo nguyên giá trừ đi giá trị hao mòn lũy kế,

Nguyên giá tài sản cố định vô hình bao gồm giá mua và những chi phí có liên quan trực tiếp đến việc đưa tài sản vào sử dụng như dự kiến,

Các chi phí nâng cấp và đổi mới tài sản cố định vô hình được ghi tăng nguyên giá của tài sản và các chi phí khác được hạch toán vào báo cáo kết quả hoạt động kinh doanh riêng khi phát sinh,

Khi tài sản cố định vô hình được bán hay thanh lý, nguyên giá và giá trị hao mòn lũy kế được xóa sổ khỏi bảng cân đối kế toán riêng và các khoản lãi lỗ nào phát sinh do thanh lý tài sản được hạch toán vào báo cáo kết quả hoạt động kinh doanh riêng.

### Quyền sử dụng đất

Quyền sử dụng đất được ghi nhận như tài sản vô hình, thể hiện giá trị của quyền sử dụng đất đã được Công ty mua hoặc thuê, Thời gian hữu dụng của quyền sử dụng đất được đánh giá là lâu dài hoặc có thời hạn, Theo đó, quyền sử dụng đất có thời hạn thể hiện giá trị tiền thuê đất được khấu trừ theo thời gian thuê còn quyền sử dụng đất lâu dài thì không được khấu trừ,

### 3.7. Khấu hao và hao mòn

Khấu hao tài sản cố định hữu hình và hao mòn tài sản vô hình được trích theo phương pháp đường thẳng trong suốt thời gian hữu dụng ước tính của các tài sản như sau:

Nhà xưởng và vật kiến trúc	5 - 25 năm
Máy móc, thiết bị	5 - 10 năm
Phương tiện vận tải	6 - 10 năm
Thiết bị văn phòng	3 - 5 năm
Quyền sử dụng đất	37 - 50 năm
Bằng sáng chế	3 – 5 năm
Phần mềm máy tính	7 - 8 năm

### **3.8. Chi phí xây dựng cơ bản dở dang**

Chi phí xây dựng cơ bản dở dang bao gồm tài sản cố định đang xây dựng và được ghi nhận theo giá gốc, Chi phí này bao gồm các chi phí về xây dựng, lắp đặt máy móc thiết bị và các chi phí trực tiếp khác.

### **3.9. Chi phí trả trước**

Chi phí trả trước bao gồm các chi phí trả trước ngắn hạn hay dài hạn trên bảng cân đối kế toán riêng và được phân bổ trong khoảng thời gian trả trước của chi phí hoặc thời gian các lợi ích kinh tế tương ứng được tạo ra từ các chi phí này.

### **3.10. Các khoản đầu tư**

#### ***Đầu tư vào công ty con***

Khoản đầu tư vào công ty con mà trong đó Công ty nắm quyền kiểm soát được trình bày theo phương pháp giá gốc,

Các khoản phân phối lợi nhuận mà Công ty nhận được từ số lợi nhuận lũy kế của công ty con sau ngày Công ty nắm quyền kiểm soát được ghi nhận vào báo cáo kết quả hoạt động kinh doanh của Công ty, Các khoản phân phối khác được xem như phần thu hồi của các khoản đầu tư và được trừ vào giá trị đầu tư,

#### ***Đầu tư góp vốn vào đơn vị khác***

Đầu tư góp vào đơn vị khác được ghi nhận theo giá mua thực tế,

Dự phòng được lập cho việc giảm giá trị của khoản đầu tư vào công ty con và đầu tư góp vào đơn vị khác vào ngày kết thúc kỳ kế toán theo hướng dẫn của Thông tư số 228/2009/TT-BTC do Bộ Tài chính ban hành ngày 7 tháng 12 năm 2009 và Thông tư số 89/2013/TT-BTC do Bộ Tài chính ban hành ngày 26 tháng 6 năm 2013, Tăng hoặc giảm số dư tài khoản dự phòng được hạch toán vào chi phí tài chính trong báo cáo kết quả hoạt động kinh doanh riêng .

### **3.11. Các khoản phải trả và chi phí trích trước**

Các khoản phải trả và chi phí trích trước được ghi nhận cho số tiền phải trả trong tương lai liên quan đến hàng hóa và dịch vụ đã nhận được mà không phụ thuộc vào việc Công ty đã nhận được hóa đơn của nhà cung cấp hay chưa

### **3.12. Các nghiệp vụ bằng ngoại tệ**

Các nghiệp vụ phát sinh bằng các đơn vị tiền tệ khác với đơn vị tiền tệ sử dụng trong kế toán của Công ty được hạch toán theo tỷ giá giao dịch thực tế vào ngày phát sinh nghiệp vụ theo nguyên tắc sau:

- Nghiệp vụ làm phát sinh các khoản phải thu được hạch toán theo tỷ giá mua của ngân hàng thương mại nơi Công ty chỉ định khách hàng thanh toán;
- Nghiệp vụ làm phát sinh các khoản phải trả được hạch toán theo tỷ giá bán của ngân hàng thương mại nơi Công ty dự kiến giao dịch;
- Giao dịch góp vốn hoặc nhận vốn góp được hạch toán theo tỷ giá mua ngoại tệ của ngân hàng nơi Công ty mở tài khoản để nhận vốn của nhà đầu tư;
- Giao dịch mua sắm tài sản hoặc các khoản chi phí được thanh toán ngay bằng ngoại tệ (không qua các tài khoản phải trả) được hạch toán theo tỷ giá mua của ngân hàng thương mại nơi Công ty thực hiện thanh toán,

Tại ngày kết thúc kỳ kế toán, các khoản mục tiền tệ có gốc ngoại tệ được đánh giá lại theo tỷ giá giao dịch thực tế tại ngày của bảng cân đối kế toán theo nguyên tắc sau:

- Các khoản mục tiền tệ được phân loại là tài sản được hạch toán theo tỷ giá mua của ngân hàng thương mại nơi Công ty thường xuyên có giao dịch;
- Các khoản mục tiền tệ được phân loại là nợ phải trả được hạch toán theo tỷ giá bán của ngân hàng thương mại nơi Công ty thường xuyên có giao dịch,

Tất cả các khoản chênh lệch tỷ giá thực tế phát sinh trong kỳ và chênh lệch do đánh giá lại số dư tiền tệ có gốc ngoại tệ cuối kỳ được hạch toán vào báo cáo kết quả hoạt động kinh doanh riêng

### **3.13. Phân chia lợi nhuận**

Lợi nhuận thuần sau thuế thu nhập doanh nghiệp có thể được chia cho các cổ đông sau khi được Đại hội cổ đông phê duyệt và sau khi đã trích lập các quỹ dự phòng theo Điều lệ Công ty và các quy định của pháp luật Việt Nam,

Công ty trích lập các quỹ dự phòng sau từ lợi nhuận thuần sau thuế thu nhập doanh nghiệp của Công ty theo đề nghị của Hội đồng Quản trị và được các cổ đông phê duyệt tại Đại hội đồng cổ đông thường niên,

#### **► Quỹ đầu tư phát triển**

Quỹ này được trích lập nhằm phục vụ việc mở rộng hoạt động hoặc đầu tư chiều sâu của Công ty,

#### **► Quỹ khen thưởng và phúc lợi**

Quỹ này được trích lập để khen thưởng, khuyến khích vật chất, đem lại lợi ích chung và nâng cao đời sống vật chất và tinh thần cho công nhân viên và được ghi nhận như một khoản phải trả trên bảng cân đối kế toán riêng .

### **3.14. Ghi nhận doanh thu**

Doanh thu được ghi nhận khi Công ty có khả năng nhận được các lợi ích kinh tế có thể xác định được một cách chắc chắn, Doanh thu được xác định theo giá trị hợp lý của các khoản đã thu hoặc sẽ thu được sau khi trừ đi các khoản chiết khấu thương mại, giảm giá hàng bán và hàng bán bị trả lại, Các điều kiện ghi nhận cụ thể sau đây cũng phải được đáp ứng khi ghi nhận doanh thu:

#### *Doanh thu bán hàng*

Doanh thu bán hàng được ghi nhận khi các rủi ro trọng yếu và các quyền sở hữu hàng hóa đã được chuyển sang người mua, thường là trùng với việc chuyển giao hàng hóa,

#### *Doanh thu cung cấp dịch vụ*

Doanh thu cung cấp dịch vụ được ghi nhận khi hoàn thành,

#### *Tiền lãi*

Doanh thu được ghi nhận khi tiền lãi phát sinh trên cơ sở dồn tích (có tính đến lợi tức mà tài sản đem lại) trừ khi khả năng thu hồi tiền lãi không chắc chắn,

### **3.15. Thuế**

#### *Thuế thu nhập hiện hành*

Tài sản thuế thu nhập và thuế thu nhập phải nộp cho kỳ hiện hành và các kỳ trước được xác định bằng số tiền dự kiến phải nộp cho (hoặc được thu hồi từ) cơ quan thuế, dựa trên các mức thuế suất và các luật thuế có hiệu lực đến ngày kết thúc kỳ kế toán riêng .

Thuế thu nhập hiện hành được ghi nhận vào kết quả hoạt động kinh doanh ngoại trừ trường hợp thuế thu nhập phát sinh liên quan đến một khoản mục được ghi thẳng vào vốn chủ sở hữu, trong trường hợp này, thuế thu nhập hiện hành cũng được ghi nhận trực tiếp vào vốn chủ sở hữu,

Công ty chỉ được bù trừ các tài sản thuế thu nhập hiện hành và thuế thu nhập hiện hành phải trả khi Công ty có quyền hợp pháp được bù trừ giữa tài sản thuế thu nhập hiện hành với thuế thu nhập hiện hành phải nộp và Công ty dự định thanh toán thuế thu nhập hiện hành phải trả và tài sản thuế thu nhập hiện hành trên cơ sở thuần,

#### *Thuế thu nhập hoãn lại*

Thuế thu nhập hoãn lại được xác định cho các khoản chênh lệch tạm thời tại ngày kết thúc kỳ kế toán giữa cơ sở tính thuế thu nhập của các tài sản và nợ phải trả và giá trị ghi sổ của chúng cho mục đích lập báo cáo tài chính,

Thuế thu nhập hoãn lại phải trả được ghi nhận cho tất cả các khoản chênh lệch tạm thời chịu thuế, ngoại trừ thuế thu nhập hoãn lại phải trả phát sinh từ ghi nhận ban đầu của một tài sản hay nợ phải trả từ một giao dịch mà giao dịch này không có ảnh hưởng đến lợi nhuận kế toán hoặc lợi nhuận tính thuế thu nhập (hoặc lỗ tính thuế) tại thời điểm phát sinh giao dịch,

Tài sản thuế thu nhập hoãn lại được ghi nhận cho tất cả các chênh lệch tạm thời được khấu trừ, giá trị được khấu trừ chuyển sang các năm sau của các khoản lỗ tính thuế và các khoản ưu đãi thuế chưa sử dụng, khi chắc chắn trong tương lai sẽ có lợi nhuận tính thuế để sử dụng những chênh lệch tạm thời được khấu trừ, các khoản lỗ tính thuế và các ưu đãi thuế chưa sử dụng này, ngoại trừ tài sản thuế hoãn lại phát sinh từ ghi nhận ban đầu của một tài sản hoặc nợ phải trả từ một giao dịch mà giao dịch này không có ảnh hưởng đến lợi nhuận kế toán hoặc lợi nhuận tính thuế thu nhập (hoặc lỗ tính thuế) tại thời điểm phát sinh giao dịch,

#### Thuế thu nhập hoãn lại

Giá trị ghi sổ của tài sản thuế thu nhập doanh nghiệp hoãn lại phải được xem xét lại vào ngày kết thúc kỳ kế toán và phải giảm giá trị ghi sổ của tài sản thuế thu nhập hoãn lại đến mức bảo đảm chắc chắn có đủ lợi nhuận tính thuế cho phép lợi ích của một phần hoặc toàn bộ tài sản thuế thu nhập hoãn lại được sử dụng, Các tài sản thuế thu nhập doanh nghiệp hoãn lại chưa được ghi nhận trước đây được xem xét lại vào ngày kết thúc kỳ kế toán và được ghi nhận khi chắc chắn có đủ lợi nhuận tính thuế trong tương lai để có thể sử dụng các tài sản thuế thu nhập hoãn lại chưa ghi nhận này.

Tài sản thuế thu nhập hoãn lại và thuế thu nhập hoãn lại phải trả được xác định theo thuế suất dự tính sẽ áp dụng cho kỳ kế toán khi tài sản được thu hồi hay nợ phải trả được thanh toán, dựa trên các mức thuế suất và luật thuế có hiệu lực vào ngày kết thúc kỳ kế toán quý .

Công ty chỉ được bù trừ các tài sản thuế thu nhập hoãn lại và thuế thu nhập hoãn lại phải trả khi Công ty có quyền hợp pháp được bù trừ giữa tài sản thuế thu nhập hiện hành với thuế thu nhập hiện hành phải nộp và các tài sản thuế thu nhập hoãn lại và thuế thu nhập hoãn lại phải trả này liên quan tới thuế thu nhập doanh nghiệp được quản lý bởi cùng một cơ quan thuế đối với cùng một đơn vị chịu thuế hoặc Công ty dự định thanh toán thuế thu nhập hiện hành phải trả và tài sản thuế thu nhập hiện hành trên cơ sở thuần hoặc thu hồi tài sản đồng thời với việc thanh toán nợ phải trả trong từng kỳ tương lai khi các khoản trọng yếu của thuế thu nhập hoãn lại phải trả hoặc tài sản thuế thu nhập hoãn lại được thanh toán hoặc thu hồi,

**4. TIỀN VÀ CÁC KHOẢN TƯƠNG ĐƯƠNG TIỀN:**

<b>1 - Tiền</b>	<b>Cuối năm</b>	<b>Đầu năm</b>
Tiền mặt	1.172.063.658	2.529.755.423
Tiền gửi ngân hàng	91.147.430.296	132.309.617.113
Tiền đang chuyển	-	-
<b>Tổng cộng</b>	<b>92.319.493.954</b>	<b>134.839.372.536</b>

**5. CÁC KHOẢN PHẢI THU NGẮN HẠN KHÁCH HÀNG:**

	<b>Cuối năm</b>	<b>Đầu năm</b>
Cty TNHH TM Thuận Gia	4.815.561.315	22.560.942.912
Các khoản phải thu khách hàng khác	297.358.276.630	266.941.273.805
Dự phòng phải thu ngắn hạn khó đòi	(2.730.981.157)	(2.815.364.753)
<b>Tổng cộng</b>	<b>302.173.837.945</b>	<b>289.502.216.717</b>

**6. PHẢI THU NGẮN HẠN KHÁC:**

	<b>Cuối năm</b>	<b>Đầu năm</b>
Tạm ứng cho nhân viên	870.345.089	1.000.375.607
Ký quỹ, ký cược	810.804.628	1.289.418.250
Cho vay	-	670.000.000
Tạm trích QKT, PL	-	12.000.000.000
Phải thu khác	11.689.238.985	4.889.493.260
<b>Tổng cộng</b>	<b>13.370.388.702</b>	<b>19.849.287.117</b>
Trong đó		
Phải thu từ các bên liên quan	-	670.000.000
Dự phòng phải thu ngắn hạn khác khó đòi	(2.796.786.945)	(2.051.912.646)



**7. HÀNG TỒN KHO:**

	Cuối năm		Đầu năm	
	Giá gốc	Dự phòng	Giá gốc	Dự phòng
Hàng mua đang đi trên đường	-		9.965.460.200	
Nguyên liệu, vật liệu	122.723.426.087	-	90.277.972.091	(577.281.430)
Chi phí SX, KD dở dang	6.243.806.493		22.068.421.969	
Thành phẩm	150.417.066.083		107.045.706.170	
Hàng hóa	16.943.683.824	-	48.215.608.499	-
<b>Tổng cộng</b>	<b>296.327.982.487</b>	<b>-</b>	<b>277.573.168.929</b>	<b>(577.281.430)</b>

0032  
 TY  
 AN  
 KHAI  
 CO  
 DONG

## 8. TÀI SẢN CỐ ĐỊNH HỮU HÌNH

	Nhà cửa vật kiến trúc	Máy móc, thiết bị	Phương tiện vận tải truyền dẫn	Thiết bị dụng cụ quản lý	Tổng cộng
<b>Nguyên giá</b>					
Số dư đầu năm	171.843.594.622	195.746.986.340	39.853.105.444	9.451.826.096	416.895.512.502
Mua trong năm	4.639.471.334	2.896.866.479	5.306.502.516	102.126.638	12.944.966.967
Thanh lý, nhượng bán	-	413.709.000	381.623.238	-	795.332.238
Giảm khác ( P,loại )	-	-	-	-	-
Số dư cuối năm	176.483.065.956	198.230.143.819	44.777.984.722	9.553.952.734	429.045.147.231
<b>Giá trị hao mòn lũy kế</b>					
Số dư đầu năm	64.734.078.298	131.864.411.104	25.421.103.382	8.346.333.534	230.365.926.318
Khấu hao trong năm	7.649.487.535	17.092.704.237	4.799.886.812	491.072.764	30.033.151.348
Thanh lý, nhượng bán	-	413.709.000	381.623.238	-	795.332.238
Giảm khác	-	-	-	-	-
Số dư cuối năm	72.383.565.833	148.543.406.341	29.839.366.956	8.837.406.298	259.603.745.428
<b>Giá trị còn lại:</b>					
Tại ngày đầu năm	107.109.516.324	63.882.575.236	14.432.002.062	1.105.492.562	186.529.586.184
Tại ngày cuối năm	104.099.500.123	49.686.737.478	14.938.617.766	716.546.436	169.441.401.803

\* Giá trị còn lại cuối quý của TSCĐ hữu hình đã dùng thế chấp, cầm cố các khoản vay:

\* Nguyên giá TSCĐ cuối năm đã khấu hao hết nhưng vẫn còn sử dụng :

**125.497.332.604 đ**



**9. TÀI SẢN CỐ ĐỊNH VÔ HÌNH**

Khoản mục	Quyền sử dụng đất	Bản quyền, phần mềm máy vi tính	Giấy phép và giấy phép nhượng quyền	Tổng cộng
<b>Nguyên giá</b>				
Số dư đầu năm	52.217.281.417	2.003.857.880	3.429.714.286	<b>57.650.853.583</b>
Tăng trong năm	-	-	-	-
TĐ : - Mua sắm mới	-	-	-	-
-Xây dựng mới	-	-	-	-
Giảm trong năm	-	-	-	-
TĐ : - Thanh lý	-	-	-	-
- Nhượng bán	-	-	-	-
Số dư cuối năm	52.217.281.417	2.003.857.880	3.429.714.286	<b>57.650.853.583</b>
<b>Giá trị hao mòn lũy kế</b>				
Số dư đầu năm	3.116.326.604	1.576.913.675	1.501.683.298	<b>6.194.923.577</b>
Khấu hao	730.924.548	209.751.500	871.020.696	<b>1.811.696.744</b>
Thanh lý, nhượng bán				-
Giảm khác				-
Số dư cuối năm	3.847.251.152	1.786.665.175	2.372.703.994	<b>8.006.620.321</b>
<b>Giá trị còn lại :</b>				
Tại ngày đầu năm	49.100.954.813	426.944.205	1.928.030.988	<b>51.455.930.006</b>
Tại ngày cuối năm	48.370.030.265	217.192.705	1.057.010.292	<b>49.644.233.262</b>

**10 . CHI PHÍ XÂY DỰNG CƠ BẢN DỜ DANG**

	Cuối năm	Đầu năm
Khu CN Cần Lồ ( Tường kè )	0	183.341.818
Nhà lò hơi	0	52.719.145
Khu bảo tồn nuôi trồng dược liệu	0	245.962.287
Nhà máy Nước TK	146.591.576	146.591.576
Nhà máy SX dạng viên - cốm - bột	246.901.546	246.901.546
Nhà máy Thuốc: Kem - Mỡ - Nước	0	235.249.091
Nhà máy Bao bì sạch	0	370.140.909
Công trình khác	986.116.733	388.342.652
<b>Tổng cộng</b>	<b>1.379.609.855</b>	<b>1.869.249.024</b>

**11 . CÁC KHOẢN ĐẦU TƯ TÀI CHÍNH**

<b>- Đầu tư tài chính ngắn hạn:</b>	<b>Cuối năm</b>	<b>Đầu năm</b>
- Tiền gửi có kỳ hạn 12 tháng	115.000.000.000	-
<b>- Đầu tư tài chính dài hạn:</b>	<b>Cuối năm</b>	<b>Đầu năm</b>
Đầu tư vào công ty con ( *)	-	8.500.000.000
Đầu tư góp vốn vào đơn vị khác (**)	20.000.000.000	20.000.000.000
<b>Tổng cộng</b>	<b>20.000.000.000</b>	<b>28.500.000.000</b>
Dự phòng giảm giá đầu tư tài chính dài hạn	(9.427.072.497)	(11.451.377.257)
<b>Giá trị thuần</b>	<b>10.572.927.503</b>	<b>17.048.622.743</b>

(\*) Chi tiết khoản đầu tư vào cty con

Công ty TNHH Domenol ( DMN) là một cty TNHH một thành viên được thành lập theo Luật doanh nghiệp của Việt nam theo Giấy Chứng nhận đăng ký kinh doanh số 1401164085 do Sở kế hoạch và đầu tư tỉnh Đồng Tháp cấp ngày 23 tháng 12 năm 2009 và các giấy chứng nhận đăng ký kinh doanh điều chỉnh, DMN có trụ sở chính tại Cụm Công nghiệp được kỹ thuật cao Domesco, ấp An Định, xã An Bình, Huyện Cao Lãnh tỉnh Đồng Tháp, Hoạt động chính của DMN là sản xuất kinh doanh các hóa chất cơ bản và các sản phẩm hóa chất khác phục vụ cho việc sản xuất còn công nghiệp, Vào ngày 31 tháng 12 năm 2015, Cty 100% vốn sở hữu trong Cty con này

Căn cứ vào NQ số 28/NQ-HĐQT ngày 19/12/2016 của HĐQT đã thống nhất giải thể Công ty TNHH MTV Domenol để tái cấu trúc hoạt động kinh doanh & Theo Quyết định số 201/QĐ-DMC ngày 20 tháng 12 năm 2016 về việc giải thể Công ty TNHH MTV DOMENOL. Công ty DOMESCO đã thu hồi đủ vốn góp là : 8.500.000.000 đ từ Domenol.

(\*\*) Chi tiết khoản đầu tư vốn vào đơn vị khác:

<b>Tên công ty</b>	<b>Cuối năm</b>		<b>Đầu năm</b>	
	<b>Vốn đầu tư</b>	<b>% sở hữu</b>	<b>Vốn đầu tư</b>	<b>% sở hữu</b>
Cty CP Bao bì ATP	20.000.000.000	6,67	20.000.000.000	6,67
Dự phòng giảm giá đầu tư tài chính	(9.427.072.497)		(6.831.003.312)	
<b>Giá trị thuần</b>	<b>10.572.927.503</b>		<b>13.168.996.688</b>	

Công ty Cổ phần Bao bì ATP là một công ty cổ phần được thành lập theo Luật doanh nghiệp của Việt nam theo Giấy chứng nhận đăng ký kinh doanh số 3700811591 do Sở kế hoạch và Đầu tư tỉnh Bình Dương cấp ngày 09 tháng 07 năm 2007, và các giấy chứng nhận đăng ký kinh doanh điều chỉnh, ATP có trụ sở chính tại số 99A, tổ 3A, khu phố 5, phường Mỹ Phước, thị xã Bến Cát tỉnh Bình Dương, Hoạt động chính của ATP là sản xuất và cung cấp bao bì chất dẻo cho các nhà sản xuất dược phẩm, mỹ phẩm, thuốc thú y, thực phẩm,

**12 . CHI PHÍ TRẢ TRƯỚC**

Nội dung	Cuối năm	Đầu năm
<b>a/ Ngắn hạn:</b>		
Công cụ, dụng cụ	2.035.336.582	731.305.859
Chi phí khác	1.949.031.186	890.866.578
<b>Cộng</b>	<b>3.984.367.768</b>	<b>1.622.172.437</b>
<b>b/ Dài hạn:</b>		
Công cụ, dụng cụ	4.080.473.115	6.845.011.300
Chi phí khác	560.320.055	1.314.119.960
<b>Cộng:</b>	<b>4.640.793.170</b>	<b>8.159.131.260</b>
<b>Tổng cộng</b>	<b>8.625.160.938</b>	<b>9.781.303.697</b>

**13 . PHẢI TRẢ NGƯỜI BÁN**

Nội dung	Cuối năm	Đầu năm
<b>a/ Các khoản phải trả người bán ngắn hạn:</b>		
Cty KHS	13.448.693.999	12.879.062.880
Cty TNHH SUHEUNG VN	6.327.937.000	3.319.057.500
SINOBRIGHT - CHI NA	19.517.598.000	21.107.996.000
Phải trả đối tượng khác	55.125.987.551	60.483.677.753
<b>Cộng</b>	<b>94.420.216.550</b>	<b>97.789.794.133</b>
<b>b/ Phải trả người bán là các bên liên quan:</b>		
Công ty TNHH DOMENOL	-	405.075.000
Công ty CP BB ATP	-	29.298.225
Cty LAB. RECALCINE – CHI LÊ	1.610.152.414	38.967.903.484
<b>Cộng</b>	<b>1.610.152.414</b>	<b>39.402.276.709</b>
<b>Tổng cộng</b>	<b>96.030.368.964</b>	<b>137.192.070.842</b>

03  
TY  
ÂN  
KH  
CO  
DONG

**14 . THUẾ VÀ CÁC KHOẢN PHẢI NỘP NHÀ NƯỚC**

Chỉ tiêu	Đầu năm	Số phải nộp trong năm	Số đã nộp trong năm	Số còn lại cuối năm
Thuế GTGT	4.980.873.842	42.846.940.604	43.049.660.758	4.778.153.688
Thuế Tiêu thụ đặc biệt	7.794.514	12.338.878	19.069.946	1.063.446
Thuế xuất, nhập khẩu	-	6.367.767.167	6.367.767.167	-
Thuế TNDN	10.883.918.134	44.555.532.980	43.446.202.536	11.993.248.578
Thuế TN cá nhân	1.002.488.910	5.815.710.275	6.711.715.514	106.483.671
Thuế tài nguyên	549.858	8.002.902	7.608.300	944.460
<b>Tổng cộng</b>	<b>16.875.625.258</b>	<b>99.606.292.806</b>	<b>99.602.024.221</b>	<b>16.879.893.843</b>

**15 . CHI PHÍ PHẢI TRẢ NGẮN HẠN**

	Cuối năm	Đầu năm
Trích trước chi phí bán hàng theo chính sách	26.926.907.275	15.046.837.432
Chi phí khác	3.082.475.939	180.000.000
<b>Tổng cộng</b>	<b>30.009.383.214</b>	<b>15.226.837.432</b>

**16 . PHẢI TRẢ KHÁC**

	Cuối năm	Đầu năm
<b>a/ Ngắn hạn:</b>		
Cổ tức	13.510.900	13.510.900
Nhận ký quỹ, ký cược ngắn hạn	276.817.550	514.305.207
Kinh phí hoạt động Đảng	-	-
Thù lao Hội đồng quản trị	1.166.330.022	627.746.422
Các khoản phải trả, phải nộp khác	543.833.394	32.783.870
<b>Cộng</b>	<b>2.000.491.866</b>	<b>1.188.346.399</b>
<b>b/ Dài hạn:</b>		
Ký quỹ, ký cược dài hạn	674.919.830	976.991.308
<b>Tổng cộng</b>	<b>2.675.411.696</b>	<b>2.165.337.707</b>

**17. VỐN CHỦ SỞ HỮU****17.1 Tình hình tăng giảm vốn chủ sở hữu**

	Vốn cổ phần	Thặng dư vốn cổ phần	Quỹ đầu tư phát triển	Lợi nhuận sau thuế chưa phân	Tổng cộng
<b>Số dư đầu 2015</b>	<b>267.137.970.000</b>	<b>140.470.629.894</b>	<b>189.796.687.520</b>	<b>123.423.341.756</b>	<b>720.828.629.170</b>
Tăng vốn	-	-	-	-	-
Thù lao HĐQT và BKS	-	-	-	(3.000.000.000)	(3.000.000.000)
Trích lập quỹ	-	-	53.090.612.532	(69.504.113.795)	(16.413.501.263)
Cổ tức công bố	-	-	-	(48.084.834.600)	(48.084.834.600)
Sử dụng quỹ	-	-	(184.078.112)	(2.834.393.361)	(3.018.471.473)
Tăng khác	-	-	429.809.797	-	429.809.797
Lợi nhuận thuần trong kỳ	-	-	-	142.751.926.320	142.751.926.320
<b>Số dư 31/12/2015</b>	<b>267.137.970.000</b>	<b>140.470.629.894</b>	<b>243.133.031.737</b>	<b>142.751.926.320</b>	<b>793.493.557.951</b>
<b>Số dư đầu 2016</b>	<b>267.137.970.000</b>	<b>140.470.629.894</b>	<b>243.133.031.737</b>	<b>142.751.926.320</b>	<b>793.493.557.951</b>
Tăng vốn	80.136.680.000	(80.136.680.000)	-	-	-
Thù lao HĐQT và BKS	-	-	-	(4.300.000.000)	(4.300.000.000)
Trích lập quỹ	-	-	62.597.793.495	(83.831.685.406)	(21.233.891.911)
Cổ tức công bố	-	-	-	(53.427.594.000)	(53.427.594.000)
Sử dụng quỹ	-	-	-	-	-
Tăng khác	-	-	656.584.631	-	656.584.631
Giảm khác	-	-	(21.667.841)	-	(21.667.841)
Lợi nhuận thuần trong kỳ	-	-	-	168.466.412.557	168.466.412.557
<b>Số dư 31/12/2016</b>	<b>347.274.650.000</b>	<b>60.333.949.894</b>	<b>306.365.742.022</b>	<b>169.659.059.471</b>	<b>883.633.401.387</b>



**17.2 Các giao dịch về vốn với các chủ sở hữu**

	<b>năm 2016</b>	<b>năm 2015</b>
<b>Vốn đã góp</b>		
+ Số dư đầu	267.137.970.000	267.137.970.000
+ Vốn góp tăng trong kỳ	80.136.680.000	-
+ Số cuối kỳ	347.274.650.000	267.137.970.000
<b>Cổ tức đã trả</b>	53.427.594.000	48.084.834.600

**17.3 Cổ tức**

	<b>năm 2016</b>	<b>năm 2015</b>
Cổ tức đã công bố sau ngày kết thúc niên độ kế toán năm:		
Cổ tức cho năm : 2014: 1.800đ/ cổ phiếu, 2015: 2.000đ/ cổ phiếu	53.427.594.000	48.084.834.600
Cổ tức đã trả trong kỳ	53.247.594.000	48.084.834.600

**17.4 Cổ phiếu**

	<b>Cuối năm</b>		<b>Đầu năm</b>	
	<b>Cổ phiếu</b>	<b>giá trị</b>	<b>Cổ phiếu</b>	<b>giá trị</b>
Số lượng cổ phiếu phổ thông được phép phát hành	34.727.465	347.274.650.000	26.713.797	267.137.970.000
Số lượng cổ phiếu phổ thông đã phát hành và góp vốn đầy đủ	34.727.465	347.274.650.000	26.713.797	267.137.970.000
Số lượng cổ phiếu phổ thông đang lưu hành	34.727.465	347.274.650.000	26.713.797	267.137.970.000

\* Mệnh giá cổ phiếu đang lưu hành: 10,000đ,



**18. DOANH THU****18.1 Doanh thu bán hàng và cung cấp dịch vụ**

	<b>năm 2016</b>	<b>năm 2015</b>
<b>Tổng doanh thu</b>	<b>1.386.306.472.039</b>	<b>1.399.240.601.836</b>
<i>Trong đó:</i>		
Doanh thu bán hàng hoá	154.598.874.654	218.146.743.358
Doanh thu bán TPSX	1.231.707.597.385	1.181.082.508.478
Doanh thu cung cấp dịch vụ	-	11.350.000
<b>Các khoản giảm trừ doanh thu</b>	<b>99.099.281.473</b>	<b>167.074.129.384</b>
<i>Trong đó:</i>		
Chiết khấu thương mại	93.488.197.338	164.324.335.569
Hàng bán bị trả lại	5.611.084.135	2.749.793.815
<b>Doanh thu thuần</b>	<b>1.287.207.190.566</b>	<b>1.232.166.472.452</b>
<i>Trong đó:</i>		
Doanh thu thuần hàng hóa	149.755.055.704	215.822.247.463
Doanh thu thuần bán TPSX	1.137.452.134.862	1.016.332.874.989
Doanh thu thuần dịch vụ	-	11.350.000

**18.2 Doanh thu hoạt động tài chính**

<b>Chỉ tiêu</b>	<b>Năm 2016</b>	<b>Năm 2015</b>
Lãi tiền gửi, tiền cho vay	7.013.828.773	824.606.847
Cổ tức ,lợi nhuận được chia	-	-
Lãi chênh lệch tỷ giá đã thực hiện	1.798.378.390	1.232.269.626
Chiết khấu	-	-
Doanh thu hoạt động tài chính khác	1.553.888.716	10.468.965
<b>Tổng cộng</b>	<b>10.366.095.879</b>	<b>2.067.345.438</b>

**19. GIÁ VỐN HÀNG BÁN**

Chỉ tiêu	Năm 2016	Năm 2015
Giá vốn của hàng hóa đã bán	131.673.986.326	191.682.020.250
Giá vốn của thành phẩm đã bán	657.971.781.513	631.518.875.159
<b>Tổng cộng</b>	<b>789.645.767.839</b>	<b>823.200.895.409</b>

**20. CHI PHÍ BÁN HÀNG VÀ CHI PHÍ QUẢN LÝ DOANH NGHIỆP**

Chỉ tiêu	Năm 2016	Năm 2015
<b>a/ Chi phí quản lý:</b>	<b>95.173.492.194</b>	<b>81.564.932.385</b>
Tiền lương nhân viên quản lý	58.106.122.405	26.966.464.977
Các khoản chi phí QLDN khác	37.067.369.789	54.598.467.408
<b>b/ Chi phí bán hàng:</b>	<b>195.613.811.337</b>	<b>143.110.492.456</b>
Tiền lương nhân viên bán hàng	52.832.995.301	50.812.987.471
Chi phí bán hàng	68.483.999.159	46.983.682.411
Các khoản chi phí bán hàng khác	74.296.816.877	45.313.822.574
<b>Tổng cộng</b>	<b>290.787.303.531</b>	<b>224.675.424.841</b>

**21. CHI PHÍ TÀI CHÍNH**

Chỉ tiêu	Năm 2016	Năm 2015
Lãi tiền vay	-	-
Hoàn nhập DP đầu tư dài hạn	(1.028.297.951)	(3.416.468.858)
Lỗ chênh lệch tỷ giá đã thực hiện	1.807.425.914	4.939.339.739
Lỗ chênh lệch tỷ giá chưa thực hiện	232.539.260	1.059.024.703
Dự phòng giảm giá các khoản đầu tư ngắn hạn, dài hạn	3.216.172.135	1.836.063.086
Chiết khấu thanh toán	2.074.227.258	
Chi phí hoạt động tài chính khác	2.390.925	220.814.828
<b>Tổng cộng</b>	<b>6.304.457.541</b>	<b>4.638.773.498</b>

**22. THU NHẬP KHÁC**

Chỉ tiêu	Năm 2016	Năm 2015
Thanh lý, nhượng bán tài sản	334.900.864	278.483.841
Tiền phạt thu được	-	63.124.700
Các khoản khác	659.236.030	1.461.384.607
<b>Tổng cộng</b>	<b>994.136.894</b>	<b>1.802.993.148</b>

**23. CHI PHÍ KHÁC**

Chỉ tiêu	Năm 2016	Năm 2015
Các khoản khác	1.183.962.857	40.225.000
<b>Tổng cộng</b>	<b>1.183.962.857</b>	<b>40.225.000</b>

**24. CHI PHÍ SẢN XUẤT KINH DOANH THEO YẾU TỐ**

Chỉ tiêu	Năm 2016	Năm 2015
<b>Chi phí nguyên liệu, vật liệu</b>	<b>592.339.455.094</b>	<b>543.622.339.980</b>
NVL chính	509.905.017.336	478.202.827.103
VL phụ	82.434.437.758	65.419.512.877
<b>Chi phí nhân công</b>	<b>176.827.388.089</b>	<b>133.070.322.251</b>
Lương	162.953.576.070	120.036.716.719
BHYT, BHTN	13.873.812.019	13.033.605.532
<b>Chi phí khấu hao tài sản cố định</b>	<b>31.844.848.092</b>	<b>34.486.704.579</b>
<b>Chi phí dịch vụ mua ngoài</b>	<b>22.318.267.916</b>	<b>19.334.568.342</b>
<b>Chi phí khác bằng tiền</b>	<b>162.644.332.899</b>	<b>133.859.478.709</b>
<b>Tổng cộng</b>	<b>985.974.292.090</b>	<b>864.373.413.861</b>

**25. THUẾ THU NHẬP DOANH NGHIỆP**

Thuế suất thuế thu nhập doanh nghiệp áp dụng cho Công ty là 20% lợi nhuận chịu thuế

Các báo cáo thuế của Công ty sẽ chịu sự kiểm tra của cơ quan thuế. Do việc áp dụng luật và các quy định về thuế đối với các loại nghiệp vụ khác nhau có thể được giải thích theo nhiều cách khác nhau, số thuế được trình bày trên báo cáo tài chính có thể sẽ bị thay đổi theo quyết định cuối cùng của cơ quan thuế.

**25.1. Chi phí thuế TNDN hiện hành**

Chỉ tiêu	Năm 2016	Năm 2015
Chi phí thuế TNDN hiện hành	44.555.532.980	39.198.931.412
Chi phí ( thu nhập) thuế TNDN hoãn lại	(2.376.013.966)	1.530.634.558
<b>Tổng cộng</b>	<b>42.179.519.014</b>	<b>40.729.565.970</b>

**25.2. Thuế TNDN hiện hành**

Thuế TNDN hiện hành phải trả được xác định dựa vào thu nhập chịu thuế của kỳ hiện hành. Thu nhập chịu thuế của Công ty khác với thu nhập được báo cáo trong báo cáo kết quả hoạt động kinh doanh. Vì thu nhập chịu thuế không bao gồm các khoản mục thu nhập chịu thuế hay chi phí được khấu trừ cho mục đích tính thuế trong các kỳ khác và cũng không bao gồm các khoản mục không phải chịu thuế hay không được khấu trừ cho mục đích tính thuế. Thuế TNDN hiện hành phải nộp của Công ty được tính theo thuế suất đã ban hành tính đến ngày kết thúc kỳ kế toán .

Dưới đây là đối chiếu giữa lợi nhuận thuần trước thuế theo báo cáo kết quả hoạt động kinh doanh và thu nhập chịu thuế.

Chỉ tiêu	Năm 2016	Năm 2015
<b>Lợi nhuận kế toán trước thuế</b>	<b>210.645.931.568</b>	<b>183.481.492.290</b>
Các khoản điều chỉnh		
Thay đổi chi phí phải trả	11.880.069.832	(5.589.535.497)
Chi phí khấu hao vượt định mức	251.663.499	189.844.164
Chi phí không được khấu trừ khác	-	95.160.000
<b>Thu nhập chịu thuế ước tính trong kỳ</b>	<b>222.777.664.899</b>	<b>178.176.960.957</b>
<b>Thuế TNDN phải trả ước tính trong kỳ</b>	<b>44.555.532.980</b>	<b>39.198.931.411</b>
Thuế TNDN trích thiếu kỳ trước	-	2.119.965.117
Thuế TNDN phải trả đầu kỳ	10.883.918.134	9.680.704.303
Thuế TNDN đã trả trong kỳ	(43.446.202.536)	(40.115.682.698)
Thuế TNDN phải trả cuối kỳ	11.993.248.578	10.883.918.133

**25.3. Thuế TNDN hoãn lại**

Công ty đã ghi nhận tài sản thuế thu nhập hoãn lại vào ngày kết thúc kỳ kế toán như sau

	<b>Bảng CĐKT</b>		<b>Báo cáo KQHĐKD</b>	
	Cuối năm	Đầu năm	2016	2015
Chi phí phải trả	5.385.381.452	3.009.367.486	(2.376.013.966)	1.530.634.558
<b>Tổng cộng</b>	<b>5.385.381.452</b>	<b>3.009.367.486</b>	<b>(2.376.013.966)</b>	<b>1.530.634.558</b>

**26. NGHIỆP VỤ VỚI CÁC BÊN LIÊN QUAN**

Các giao dịch trọng yếu của Công ty với các công ty có liên quan trong kỳ bao gồm:

Bên liên quan	Địa điểm	Mối quan hệ	Nội dung nghiệp vụ	năm 2016	năm 2015
Công ty TNHH CFR International Spa	Chi lê	Cổ đông lớn	Mua thành phẩm & NL	-	61.779.531.720
Công ty TNHH DOMENOL	Đồng tháp	Công ty con	mua nguyên liệu	7.627.542.705	2.605.650.000
Công ty cổ phần Bao bì ATP	Bình dương	Bên liên quan	mua bao bì	28.500.000	207.054.750
Công ty TNHH DOMENOL	Đồng tháp	Công ty con	Trả vốn	670.000.000	730.000.000

Bên liên quan	Địa điểm	Mối quan hệ	Nội dung nghiệp vụ	cuối năm	Đầu năm
Phải thu ngắn hạn					
Công ty TNHH DOMENOL	Đồng tháp	Công ty con	Hỗ trợ vốn	-	670.000.000

303  
TY  
ĂN  
KH  
CO  
DONG

**Phải trả người bán ngắn hạn**

Bên liên quan	Địa điểm	Mối quan hệ	Nội dung nghiệp vụ	Cuối năm	Đầu năm
Công ty TNHH CFR International Spa	Chi lê	Cổ đông lớn	mua nguyên liệu	1.610.152.415	38.967.903.484
Công ty TNHH DOMENOL	Đông tháp	Công ty con	mua nguyên liệu	-	405.075.000
Công ty cổ phần Bao bì ATP	Bình dương	Bên liên quan	mua bao bì	-	29.298.225
<b>Tổng cộng</b>				<b>1.610.152.415</b>	<b>39.402.276.709</b>

**27. SỰ KIỆN SAU NGÀY KẾT THÚC KỲ KẾ TOÁN**


Không có sự kiện trọng yếu nào phát sinh sau ngày kết thúc kỳ kế toán.

TP Cao Lãnh, ngày 17 tháng 01 năm 2017

**Người lập biểu**

**Kế toán trưởng**

**Tổng Giám đốc**


**Đoàn Thị Quyên**

**Phạm Ngọc Tuyền**

**Lương Thị Hương Giang**